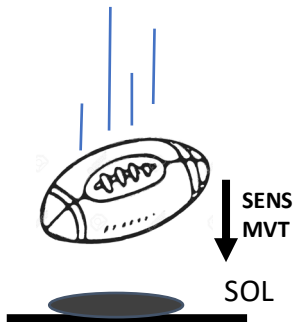
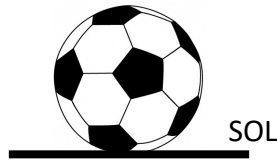


DOCUMENT N°1 A UTILISER POUR L'ACTIVITÉ N°15


1 – Ballon qui chute



2 – Ballon posé sur le sol

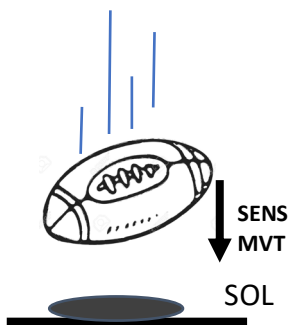


3 – Ballon poussé sur le sol et qui roule



DOCUMENT N°1 A UTILISER POUR L'ACTIVITÉ N°15


1 – Ballon qui chute



2 – Ballon posé sur le sol

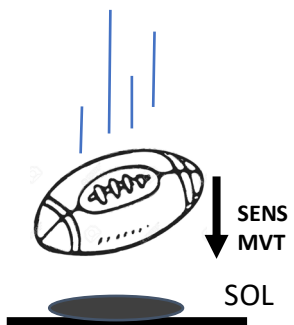


3 – Ballon poussé sur le sol et qui roule



DOCUMENT N°1 A UTILISER POUR L'ACTIVITÉ N°15

1 – Ballon qui chute



2 – Ballon posé sur le sol



3 – Ballon poussé sur le sol et qui roule

