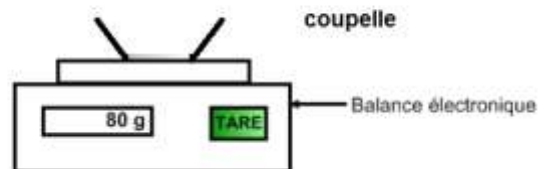
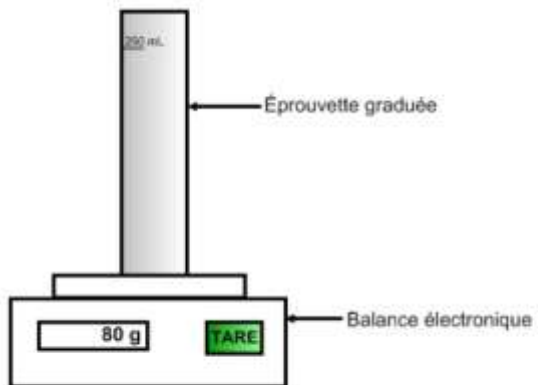
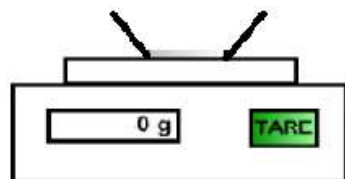
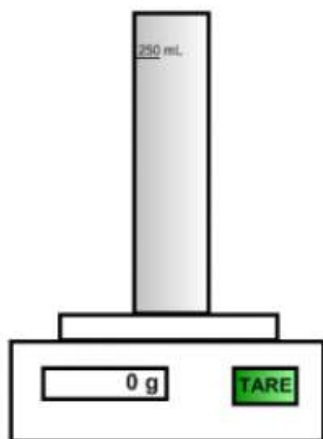


1/ On allume la balance

2/ On place un récipient de notre choix (Exemples : Eprouvette graduée, coupelle....) sur la balance



3/ On appuie sur le bouton TARE : la balance indique alors 0g ce qui signifie que la masse du récipient choisi n'est plus prise en compte !



4/ On verse/dépose alors la quantité nécessaire de substance dans le récipient de notre choix. La balance nous indique alors la masse de substance déposée

Exemples :

